

BRUGERGUIDE TIL LMS DETAIL

LÆGEMIDDELSTYRELSENS SYSTEM TIL INDBERETNING AF MEDICINSALG

Version 1
1.12.2006

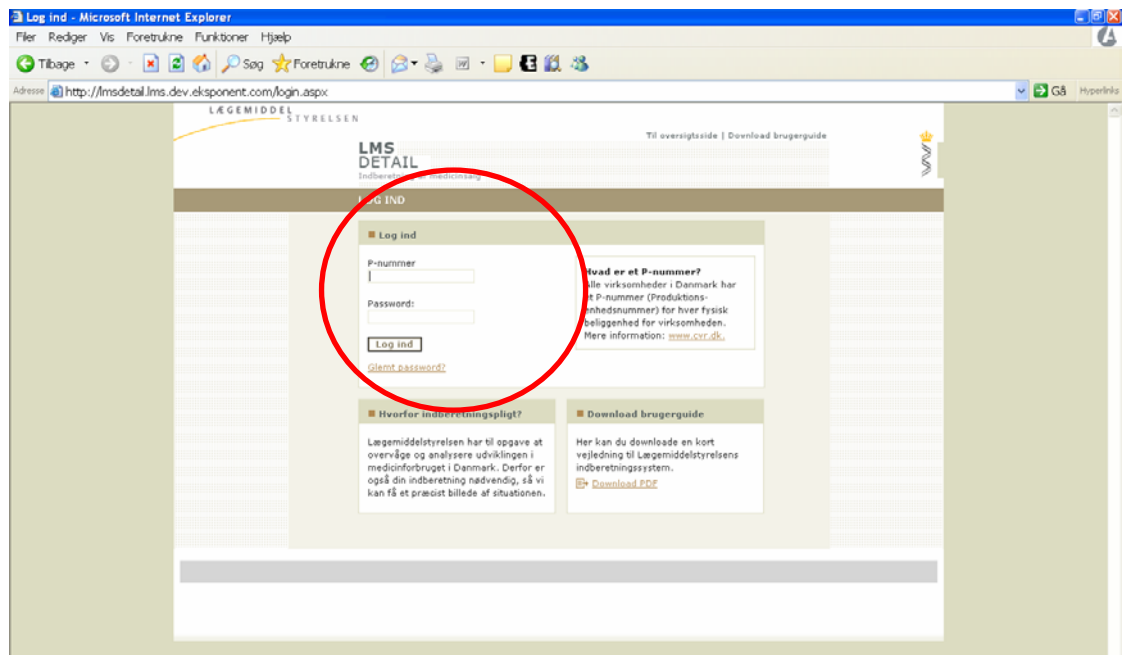
INDHOLD

1. Login
2. Muligheder i indberetningssystemet
3. Sådan indberetter du dit medicinsalg
4. Support

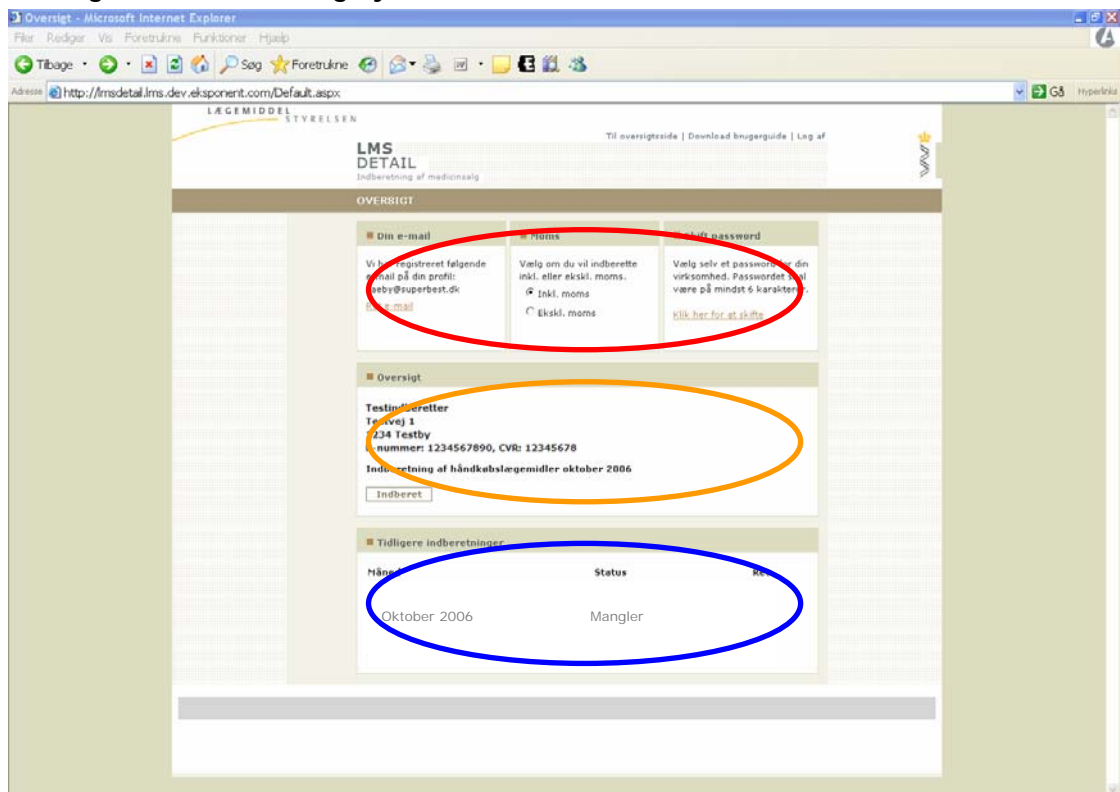
1. Login

For at indberette salg af medicin, skal du logge ind med dit brugernavn og adgangskode, som står i det brev, du har fået tilsendt fra Lægemiddelstyrelsen. Hvis du ikke har modtaget det eller har mistet det, kan du kontakte Lægemiddelstyrelsen.


1. Gå ind på websiten: www.lmsdetail.dk
2. Log ind med p-nummer for din virksomhed og password. Password har du fået tilsendt i et brev fra Lægemiddelstyrelsen.





2. Muligheder i indberetningssystemet



Når du har logget på, kommer du til en oversigtsside.

Øverst er tre kasser, hvor du har mulighed for at ændre forskellige indstillinger (rød cirkel .

I midten er en oversigt over dine oplysninger, der er registreret i systemet, samt startknappen til indberetning (orange cirkel .

Nederst vil du finde en liste over jeres indberetninger, så snart du har indberettet første gang (blå cirkel .

3. Sådan indberetter du jeres medicinsalg

1. Hav en liste klar over det medicin, I har solgt i den måned, du vil indberette for.
2. Under Oversigt i midten, tryk på knappen **Indberet**
3. Vælg først, om I har haft salg eller ikke salg af håndkøbslægemidler:

■ Salg/ikke salg af håndkøbslægemidler i oktober 2006

I oktober 2006 har der været Salg Ikke salg

4. Hvis I har solgt nye produkter, kan du tilføje dem til indberetningslisten nedenfor ved Tilføj produkt:

■ Tilføj produkt for oktober 2006

Varenummer	Lægemiddelnavn	Styrke	Pakningsstr.	Antal	Omsætning inkl. moms
<input type="text"/>	<input type="text"/>	<input type="text"/>	<input type="text"/>	<input type="text"/>	<input type="text"/>

5. Indberet salg af produkter:

■ Tilføj produkt for november 2006

Varenummer	Lægemiddelnavn	Styrke	Pakningsstr.	Antal	Omsætning inkl. moms
002754	Nicotinell Mint	1 mg	204 stk. (blister)	7	2050,30

6. Når du er færdig, så tryk på knappen **Indberet** i bunden af siden. Herefter kommer du til kvitteringen.
7. Kvitteringen kan printes ud. Hvis du har angivet en e-mail, bliver kvitteringen også automatisk sendt på e-mail. Hvis ikke, får du mulighed for at indtaste e-mail.
8. Du er nu færdig med indberetningen, og kan enten gå til oversigtssiden, hvis du skal indberette for flere måneder, eller logge af, hvis du er færdig for denne gang.

LÆGEMIDDEL STYRELSEN

Til oversigtsside Download brugerguide Log af

LMS DETAIL

Indberetning af medicinsalg

KVITTERING

■ Kvittering

Kvitteringen giver overblik over de håndkøbslægemidler, du netop har indberettet. Du kan evt. printe kvitteringen ud.

■ Kvittering over indberettede håndkøbslægemidler for oktober 2006

Varenummer	Lægemiddelnavn	Styrke	Pakningsstr.	Antal	Omsætning inkl. moms
------------	----------------	--------	--------------	-------	----------------------

OBS!

Du kan rette i oplysningerne for den aktuelle måned frem til den 10. i den efterfølgende måned.
Du kan altid indberette oplysninger for 'gamle' måneder.

4. Support

Såfremt du har brug for hjælp, prøv da at klikke på Download brugerguide.



Har du brug for yderligere hjælp, er du velkommen til at kontakte Lægemiddelstyrelsen.